

На фоне неустойчивого восстановления мировой экономики и высокой степени неопределённости, в сентябре деловая активность в республике значительно снизилась. По результатам проведённого Приднестровским республиканским банком анкетирования, в сентябре на 48,0% предприятий, принявших участие в мониторинге, отмечалось сокращение совокупного объёма выпуска, что на 14,7% выше отметки, зафиксированной месяцем ранее. Базис понижающей динамики был сгенерирован предприятиями чёрной металлургии и электроэнергетики, чей вклад в формирование совокупного объёма производства стал определяющим. Уменьшение выпуска также наблюдалось в большинстве организаций лёгкой промышленности, что отчасти обусловлено фактором сезонности. В то же время на ряде предприятий пищевой промышленности, напротив, отмечалось увеличение выработки, что также носило календарный характер.

В результате доля респондентов, отметивших рост объёмов производства, сократилась до 20,0% (против 33,3% в августе), что обусловлено уменьшением уровня спроса, зафиксированного 38,0% респондентов (16,7% месяцем ранее), на фоне увеличения складских запасов (26,0% против 16,7% соответственно).

Большинство предприятий сохранили уровень отпускных цен на прежней отметке (84,0% из общего числа участников опроса), 10,0% организаций повысили цены на выпускаемую продукцию, что преимущественно стало следствием роста себестоимости. В то же время 14,0% хозяйствующих субъектов, несмотря на рост издержек, в целях обеспечения конкурентоспособности, отпускные цены не пересматривали.

В результате индекс промышленного оптимизма¹ продолжил снижение, сложившись в сентябре на отметке -11,5% (-6,8% месяцем ранее, рис. 1). Ухудшение показателя во многом стало следствием возврата ряда стран к ограничительным мерам, обусловленным повышением заболеваемости. Доля респондентов, фиксирувавших рост спроса, продолжила снижаться. Так, если в июле рост спроса наблюдался на 25,0% предприятий, в августе – на 14,6%, то в сентябре – лишь на 10,0%. Количество новых заказов на большинстве предприятий, как и месяцем ранее, осталось неизменным (на 78,0% организаций против 83,3% по итогам июля). В то же время увеличился удельный вес респондентов, отметивших их сокращение (на 5,6 п.п., до 16,0%).

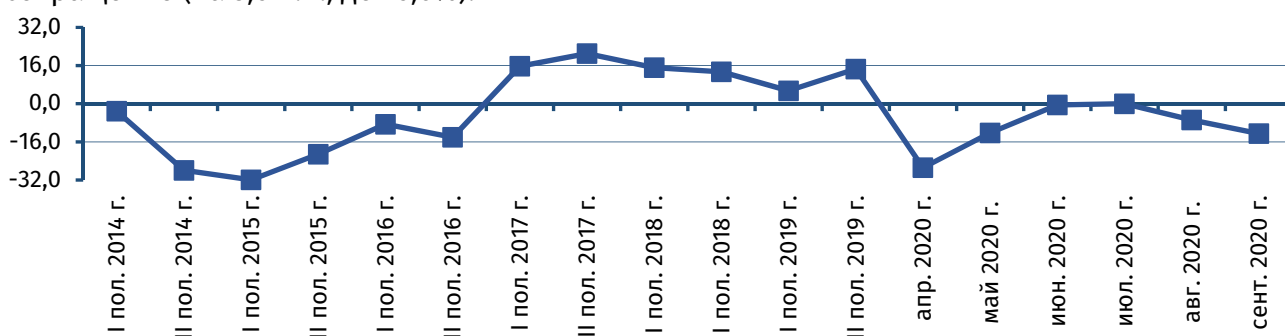


Рис. 1. Динамика индекса промышленного оптимизма, %

Индекс деловой активности в производственном секторе² опустился ниже стабилизационной отметки, составив 42,9%, что преимущественно было связано с

¹ индекс представляет собой среднее арифметическое значение балансов (разностей) ответов четырёх вопросов анкеты (фактическое изменение спроса, оценка достаточности спроса, оценка запасов готовой продукции и прогноз изменения выпуска). Регламент ПРБ № 108-Р от 30.06.2020 (Вестник ПРБ № 3'2020).

² индекс представляет собой средневзвешенное значение следующих пяти индексов: количество новых заказов, объём выпуска, уровень занятости, сроки поставки сырья и материалов и объём запасов сырья и материалов. Регламент ПРБ № 108-Р от 30.06.2020 (Вестник ПРБ № 3'2020).

сокращением производственных параметров и уровня занятости на 48,0% и 14,0% предприятий соответственно (табл. 1). Сроки поставок сырья и материалов, как и по итогам большинства предыдущих опросов, не изменились (92,0% респондентов).

Вразрез динамике глобального Manufacturing PMI в сентябре индекс вернулся в отрицательную зону и в России в основном ввиду снижения клиентского спроса.

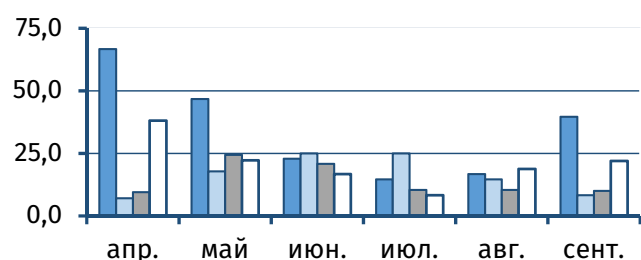
Таблица 1

Индекс деловой активности в производственном секторе³ в мае-сентябре 2020 года, п.

| | ПМР | Россия | США | Китай | Еврозона | Глобальный |
|----------|------|--------|------|-------|----------|------------|
| май | 41,2 | 36,2 | 39,8 | 50,7 | 39,4 | 42,4 |
| июнь | 51,5 | 49,4 | 49,8 | 51,2 | 47,4 | 47,9 |
| июль | 51,4 | 48,4 | 50,9 | 52,8 | 51,8 | 50,6 |
| август | 50,6 | 51,1 | 53,1 | 53,1 | 51,7 | 51,8 |
| сентябрь | 42,9 | 48,9 | 53,5 | 53,0 | 53,7 | 52,3 |

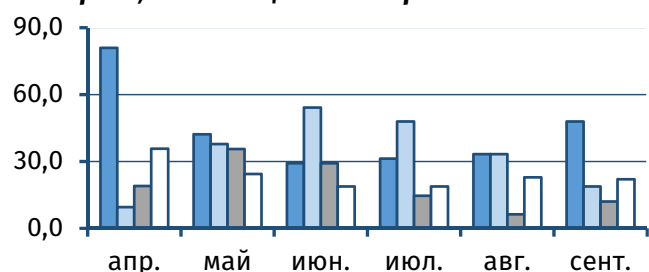
Деловые ожидания в отношении дальнейшей динамики производственных параметров и уровня спроса по-прежнему остаются сдержанными. Как и по итогам августовского опроса, более половины респондентов придерживаются нейтральной оценки (56,0% и 54,0% соответственно). Доля менеджеров, прогнозирующих рост данных параметров, составила 12,0% и 10,4% соответственно, в то время как снижение ожидают 22,0% участников опроса (рис. 2, рис. 3).

Таким образом, в августе-сентябре, по мере ослабления восстановительного эффекта после снятия основных ограничений, связанных с распространением коронавирусной инфекции, экономическая активность в республике характеризовалась замедлением, о чём свидетельствует динамика индексов, рассчитанных центральным банком. Ввиду угрозы второй волны пандемии сохраняется высокая степень неопределённости относительно дальнейших перспектив развития мировой экономики и экономики республики.



- % респондентов, отметивших снижение спроса
- % респондентов, отметивших рост спроса
- % респондентов, прогнозирующих рост спроса
- % респондентов, прогнозирующих снижение спроса

Рис. 2. Оценка текущего и прогнозного уровня спроса, % от общего числа респондентов



- % респондентов, отметивших снижение выпуска
- % респондентов, отметивших рост выпуска
- % респондентов, прогнозирующих рост выпуска
- % респондентов, прогнозирующих снижение выпуска

Рис. 3. Оценка текущего и прогнозного объёма выпуска, % от общего числа респондентов

³ Россия, США, Китай, Еврозона, Глобальный – Manufacturing PMI, по данным IHS Markit